

TÜRKİYE BAROLAR BİRLİĞİ ÖĞRENME YÖNETİM SİSTEMİ



AVUKATLAR VE STAJYER AVUKATLAR İÇİN
KULLANIM KILAVUZU

OCAK 2025



İçindekiler

Türkiye Barolar Birliđi Öğrenme Yönetim Sistemi	3
1. Sisteme Yeni Kayıt	3
Profil Düzenleme	7
2. Derse Giriş	8
3. Eğitim Materyalleri	10
Okuma Etkinliđi	11
İzleme Etkinliđi	12
Tekrarlama Etkinliđi	16
Deđerlendirme Etkinliđi	18
4. Eğitimi Tamamlama ve Başarı Kriterleri	20
Başarı Kriteri ve Sertifika Hak Sahipliđi	22

Türkiye Barolar Birliđi Öğrenme Yönetim Sistemi

Türkiye Barolar Birliđi Öğrenme Yönetim Sistemi'nin temel amacı, başta mesleđe yeni katılan stajyer avukatlar olmak üzere avukatlara yönelik daha etkili ve kapsayıcı bir eğitim yaklaşımı geliştirmektir. Sistem, kitlesel olarak sunulan online eğitimler tasarlayarak, daha fazla katılımcının esnek ve asenkron bir şekilde eğitim almasını sağlamaktadır.

Sisteme <https://lms.barobirlik.org.tr/> uzantısından erişim sağlanmaktadır.

1. Sisteme Yeni Kayıt


Sisteme yalnızca stajyer avukatlar ve avukatlar giriş yapabilmektedir. Sistem içinde yer alan eğitim materyallerine ulaşabilmek için sisteme kayıt olmanız gerekmektedir.

Kayıt olmak için aşağıdaki adımları takip etmelisiniz.

1. <https://lms.barobirlik.org.tr/> uzantısına erişim sağlayınız.
2. "Giriş Yap" Butonuna basınız.



3. Çıkan sayfada "Yeni Hesap Oluştur" butonuna basınız.



4. Formda yer alan bilgileri doğru bir şekilde doldurunuz.

Yeni hesap

TC Kimlik No ❗

Şifre ❗

E-posta adresi ❗

E-posta (tekrar) ❗

Adı ❗

Soyadı ❗

Şehir

Ülke

Bir ülke seç ⌵

▼ Baro Bilgisi

Kayıtlı Olduğunuz Baro ❗

[YENİ HESARIMI OLUŞTUR](#) [İPTAL](#)

Zorunlu alanlar:

- T.C. Kimlik No
- Şifre (şifre seçiminde herhangi bir kısıt olmamakla birlikte güvenli bir şifre oluşturmanız tavsiye olunur.)
- E-posta adresi
- Ad- Soyad
- Kayıtlı Olduğunuz Baro Bilgisi

Bu bilgilerden herhangi biri doldurulmadığında ya da bilgiler UHAP sistemi ile uyummadığında kayıt gerçekleştirilememektedir.

Yeni hesap

TC Kimlik No ❗

4215000

Şifre ❗

E-posta adresi ❗

tanirmehmet@guzel.com

E-posta (tekrar) ❗

tanirmehmet@guzel.com

Adı ❗

YURU

Soyadı ❗

YURU

Şehir

.....

Ülke

Türkiye

▼ Baro Bilgisi

Kayıtlı Olduğunuz Baro ❗

ANKARA Barosu

YENİ HESABIMI OLUŞTUR İPTAL

❗ Gerekl

Zorunlu alanları doldurduktan sonra “YENİ HESABIMI OLUŞTUR” butonuna basınız. Karşınıza aşağıdaki ekran gelecektir.

Anasayfa | Kurslar | ✉ ☎ | A A A | 🔒 GİRİŞ YAP

Ana sayfa > Hesabınızı onaylayın

Bu e-posta adresinize (.....m) bir e-posta gönderildi.

Bu e-posta, kaydınızı tamamlamanız için basit yönergeleri içermektedir.

Bu işlemleri yaparken bir zorlukla karşılaşırsanız site yöneticisiyle iletişim kurabilirsiniz.

DEVAM

Copyright © 2023 | Türkiye Barolar Birliği Başkanlığı. All rights reserved. 🌐 🐦 📺 🌐 📷

Devam butonuna bastığınızda sistem sizi Anasayfa'ya yönlendirecektir.

5. Kaydınızı tamamlamak için kayıt olurken ilettiğiniz e-posta adresine “TBB Öğrenme Yönetim Sistemi: hesap onayı” konulu bir aktivasyon maili gelecektir. Bu e-postada yer alan yönergeleri tamamlamanız gerekmektedir.

TBB Öğrenme Yönetim Sistemi: hesap onayı Gelen Kutusu x

Admin User (LMS üzerinden) <tbegitimplatformu@barobirlik.org.tr>

Alıcı: ben ▼

Merhaba,

“TBB Öğrenme Yönetim Sistemi” sitesinde e-posta adresinizle yeni bir hesap açma isteğinde bulunulmuştur.

Yeni hesabınızı onaylamak için lütfen aşağıdaki web adresine gidiniz:

<https://lms.barobirlik.org.tr/login/confirm/...>

Bu bağlantıyı tıkladığınızda yeni sayfada site açılacaktır. Açılmıyorsa tarayıcınızın adres satırına yukarıdaki bağlantıyı kopyalayınız.

Yardıma ihtiyacınız varsa lütfen site yöneticisiyle iletişime geçin:


Admin User

E-posta ile gelen bağlantıya bastığınızca kaydınız tamamlanacaktır.

6. Sisteme giriş yapın.

Sistem kaydınızı tamamladıktan sonra, Anasayfa’da yer alan Giriş Butonuna basınız.





TC Kimlik No ve kayıt esnasında belirlediğiniz şifreyi yazarak “Giriş Yap” butonuna basınız.

Giriş yaptıktan sonra Anasayfa şu şekilde görünecektir.



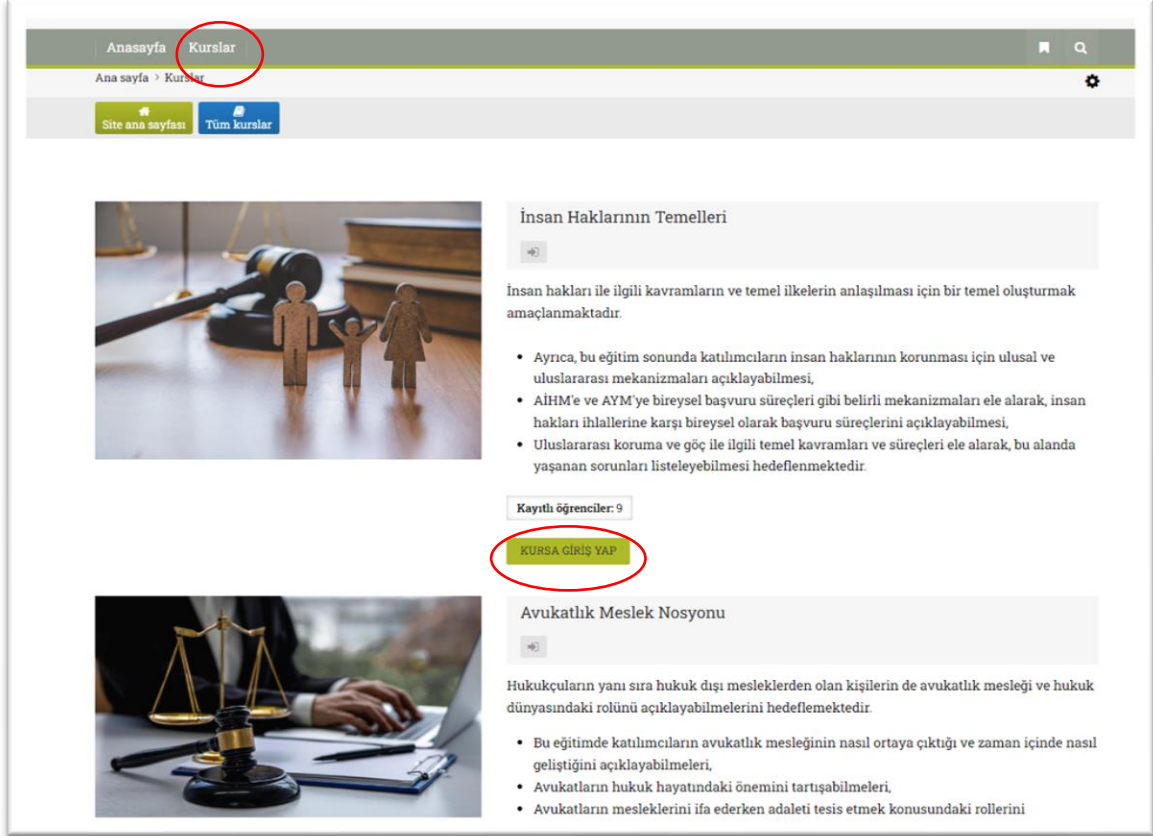
Profil Düzenleme



Sistem giriři yaptıktan sonra sađ üstte bulunan TC Kimlik bilgilerinizin bulunduđu alana gelerek Profil güncellemesi yapabilir, sisteme giriř ayrıntılarınızı, sertifikalarınızı ve sistemin tuttuđu verilerinizi görebilirsiniz.

2. Derse Giriř

Derslere giriř yapabilmek için anasayfanın üst şeridinde yer alan “Kurslar” bölümüne basarak, kurs içeriklerinin özetini görebilir; katılmak istediđiniz ders için ilgili dersin açıklaması altındaki “Kursa Giriř Yap” yazılı butona basınız.



The screenshot shows a web interface with a navigation bar at the top. The 'Kurslar' menu item is circled in red. Below the navigation bar, there are two buttons: 'Site ana sayfası' and 'Tüm kurslar'. The main content area features two course cards. The first card is titled 'İnsan Haklarının Temelleri' and includes a list of bullet points. Below the list, there is a button labeled 'Kayıtlı öğrenciler: 9' and a green button labeled 'KURSA GİRİŞ YAP' which is also circled in red. The second card is titled 'Avukatlık Meslek Nosyonu' and also includes a list of bullet points.


Karřınıza çıkan ekranda, sayfanın altında bulunan “Kayıt ol” butonuna basarak derse kayıt işleminizi gerçekleştiriniz.

İnsan Haklarının Temelleri

Ana sayfa > Kurslar > İnsan Haklarının Temelleri > Beni bu kursa kaydet > Kurs kayıt seçenekleri

Site ana sayfası Tüm kurslar

Kurs kayıt seçenekleri



İnsan Haklarının Temelleri

İnsan hakları ile ilgili kavramların ve temel ilkelerin anlaşılması için bir temel oluşturmak amaçlanmaktadır.

- Ayrıca, bu eğitim sonunda katılımcıların insan haklarının korunması için ulusal ve uluslararası mekanizmaları açıklayabilmesi,
- AİHM'e ve AYM'ye bireysel başvuru süreçleri gibi belirli mekanizmaları ele alarak, insan hakları ihlallerine karşı bireysel olarak başvuru süreçlerini açıklayabilmesi,
- Uluslararası koruma ve göç ile ilgili temel kavramları ve süreçleri ele alarak, bu alanda yaşanan sorunları listeleyebilmesi hedeflenmektedir.

Kayıtlı öğrenciler: 9

▼ Kayıt Ol

Kayıt anahtarına gerek yok.

KAYIT OL

“Kayıt ol” butonuna basınca karşınıza gelen ekranda “Genel Kullanım Videosu İçin Tıklayınız” yazılı yere basarak Eğitim Materyallerinin kullanımını anlatan Oryantasyon Videosuna erişebilirsiniz.

İnsan Haklarının Temelleri

Ana sayfa > Kurslarım > İnsan Haklarının Temelleri

Site ana sayfası Tüm kurslar Kurslarım

Kursa kayıt oldunuz.

Kursiyer Kurs Karşılama

Sayın:

İnsan Haklarının Temelleri dersinize hoş geldiniz.

[Genel Kullanım Videosu İçin Tıklayınız.](#)

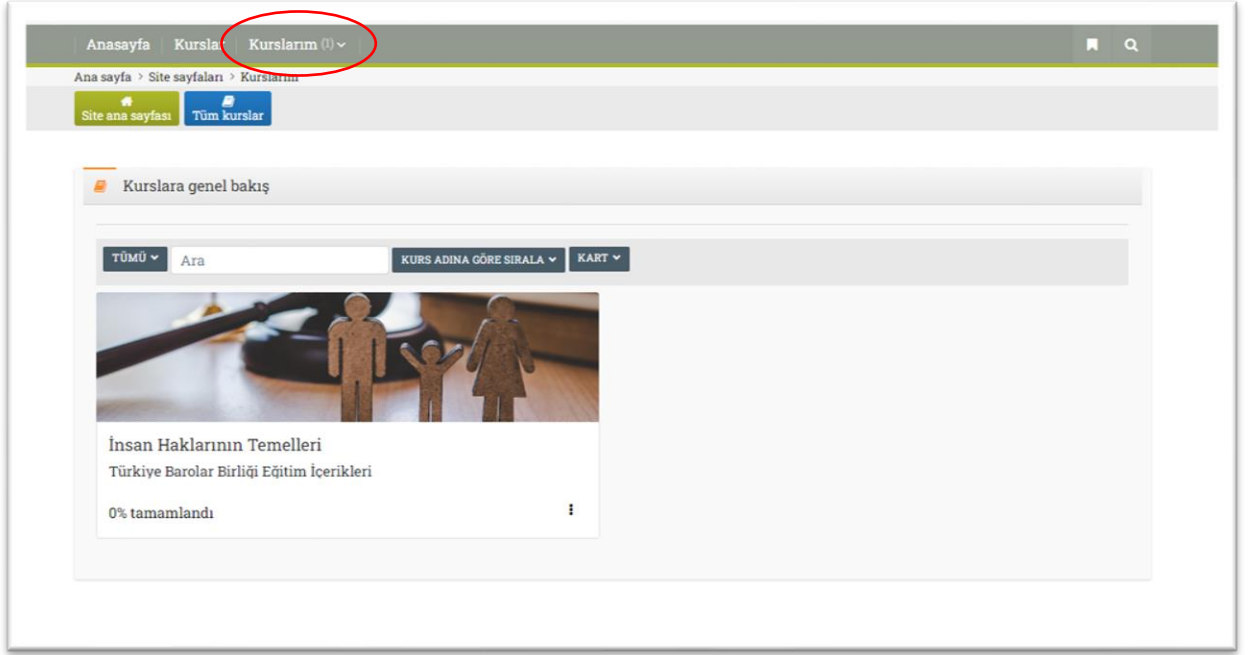
SONRAKI TURU ATLA

Kurs 0% tamamlandı.

Kurs İçerikleri Tamamlama Durumu

Bilgi için fare ile üzerine gelin veya çubuğa dokunun.

Kayıtlı olduğunuz Kurslar daha sonra Anasayfa üst şeritte bulunan “Kurslarım” bölümünde görülecektir.



3. Eğitim Materyalleri

Her dersin Giriş bölümünde “Kurs Yapımızı Tanıyalım” başlığı ile eğitim materyallerini tanıtıcı kılavuz niteliğinde bilgiler bulunur.

▼ Giriş: Kurs Yapımızı Tanıyalım

Karşınızda öğrenme sürecinizi zenginleştirmek, konuları derinlemesine anlamanızı sağlamak ve öğrendiklerinizi pekiştirmek amacıyla özenle hazırlanmış bir dizi modül bulunmaktadır. Bu modüller farklı öğrenme stilleri ve ihtiyaçları gözetenilerek hazırlandı.

Her bireyin öğrenme tarzı farklıdır. Kimimiz yazılı materyallerle daha iyi öğrenirken kimimiz görsel ya da işitsel materyallerle daha etkili sonuçlar alabiliriz. İşte bu yüzden sizlere çeşitli stratejileri kullanmanıza olanak sağlayacak farklı formatlarda içerikler sunmayı amaçladık. Ancak biz bütün stratejileri bir arada kullanmanızı öneriyoruz. Yani önce okumanızı, sonra izlemenizi ardından kontrolü elinize alıp tekrar ederek kendinizi sınamanızı bekliyoruz.

Aşağıda modüllerimizde yer alan farklı öğrenme yöntemleri ve onların nasıl kullanıldığını dair kılavuzları bulacaksınız. Bu rehber kendiniz için en uygun öğrenme yöntemlerini seçmede size yardımcı olacaktır. Sizlere bu eğitim materyalini kullanarak bilginizi derinleştirmeniz, yeni kavramlarla tanışmanız ve bu kavramları uygulamalı olarak öğrenmeniz için bir fırsat sunuyoruz. Öğrenme sürecinizde başarılar dileriz!

OKUMA ETKİNLİĞİ İZLEME ETKİNLİĞİ TEKRARLAMA ETKİNLİĞİ DEĞERLENDİRME ETKİNLİĞİ

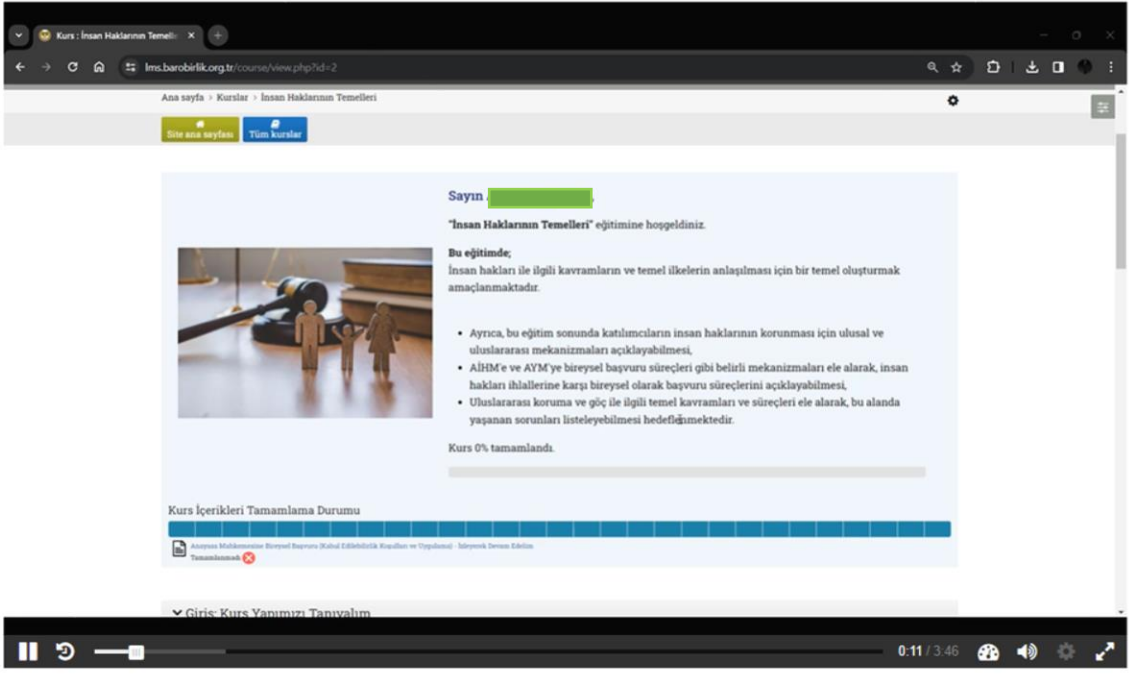
Ayrıca her ders için ilk kayıt yaptırdığınızda karşınıza gelen ekranda “Genel Kullanım Videosu için Tıklayınız” yazılı bölüme basarak Oryantasyon Videosuna erişebilirsiniz.

Insan Haklarının Temelleri

Ana sayfa > Kurslarım > İnsan Haklarının Temelleri > Oryantasyon Video

Site ana sayfası Tüm kurslar Kurslarım

Oryantasyon Video



Kurs : İnsan Haklarının Temelleri

Ana sayfa > Kurslar > İnsan Haklarının Temelleri

Site ana sayfası Tüm kurslar

Sayın [redacted]

"İnsan Haklarının Temelleri" eğitimine hoşgeldiniz.

Bu eğitimde;
İnsan hakları ile ilgili kavramların ve temel ilkelerin anlaşılması için bir temel oluşturmak amaçlanmaktadır.

- Ayrıca, bu eğitim sonunda katılımcıların insan haklarının korunması için ulusal ve uluslararası mekanizmaları açıklayabilmesi,
- AIHM'e ve AYM'ye bireysel başvuru süreçleri gibi belirli mekanizmaları ele alarak, insan hakları ihlallerine karşı bireysel olarak başvuru süreçlerini açıklayabilmesi,
- Uluslararası koruma ve göç ile ilgili temel kavramları ve süreçleri ele alarak, bu alanda yaşanan sorunları listeleyebilmesi hedeflenmektedir.

Kurs 0% tamamlandı.

Kurs İçerikleri Tamamlama Durumu

İnsan Haklarının Temelleri - Giriş Bölümü - 01/01/2023 - 01/01/2023 - 01/01/2023 - 01/01/2023

Tamamlanmadı

Giriş: Kursünüzü Tanıyalım

0:11 / 3:46

Sistemde bulunan her bir ders farklı sayıda konulardan (modüllerden) oluşmaktadır. Her modül içerisinde, farklı öğrenme biçimlerini destekleyecek şekilde farklı eğitim materyali bulunur.

Okuma Etkinliği

"Giriş" Bölümünde bilgilendirme yazısı altında bulunan "Okuma Etkinliği" butonuna bastığınızda, Okuma etkinliği için üç farklı formatta materyal hazırlandığını görebilirsiniz.

Okuma Etkinliđi

Modüllerimizde yer alan "Okuma Etkinliđi" bölümünde öğrenim sürecinizi en etkili şekilde başlatmanız için çeşitli formatlarda ders malzemeleri hazırladık. İşte sizler için hazırladığımız malzemeler ve özellikleri:



Bu format yazılım, donanım ya da işletim sisteminden bağımsız olarak özgün grafik tasarım ve dizgisiyle tüm ders içeriđine erişim imkânı sunar. Siz öğrenenlerimize dilediđiniz yerde ve dilediđiniz zaman kolayca okuyabilmeniz, dilerse çıkırtı alıp inceleyebilmeniz için bu klasik ve etkili formatı öneriyoruz.



Ders materyaline çevrim dışı erişim gereksinimi duyarsanız ePUB formatı sizin için ideal bir tercih olacaktır. Bu mobil uyumlu format çeşitli e-okuyucularla uyumlu olup anahtar kavramlarla içerikten toplu arama, metin üzerinde not alma ve kişiselleştirme gibi özelliklerle zenginleştirilmiştir. Özellikle seyahatlerinizde ya da internet erişiminizin olmadığı alanlarda bu formatı tercih ederek öğrenmeye devam edebilirsiniz.



Etkileşimli bir öğrenme deneyimi arıyorsanız HTML5 tabanlı ders malzemelerimiz tam size göre. Bu format tarayıcı bağımsızlığı, özel menü yapısı, dış kaynak bağlantıları ve bölüm içeriđine hızlı erişim gibi özellikleriyle öne çıkmaktadır. Herhangi bir tarayıcı üzerinden ek bir uygulamaya ihtiyaç duymadan bağlanabileceğiniz bu format çevrim içi etkileşimli öğrenme deneyiminizi en üst düzeye çıkaracaktır.

Bu formatlar arasından öğrenme stilinize ve ihtiyaçlarınıza en uygun olanı seçerek öğrenme sürecinize etkili ve verimli bir başlangıç yapabilirsiniz. İyi öğrenmeler dileriz!

[DERS SAYFASINA DÖN](#)

[İLERİ](#)

Ders modüllerinde, Okuma Etkinliđi bölümünde üç farklı okuma materyalinin logoları karşınıza çıkacaktır. Cihazlarınız ve alışkanlıklarınız doğrultusunda dilediđiniz okuma materyalini seçerek logo üzerine basabilir ve yazılı materyallere ulaşabilirsiniz.

Avukatlık Mesleđinin Tarihçesi - Okuyarak Başlayalım

Okuyarak başlamak için istediđiniz formatın üzerine tıklayınız.



[DERS SAYFASINA DÖN](#)

[İLERİ](#)

Okuma etkinliđini tamamladıktan sonra "Ders Sayfasına Dön" diyerek Ders sayfasına dönebilir, "İleri" butonuna basarak doğrudan "İzleme" bölümüne geçebilirsiniz.

İzleme Etkinliđi

İzleme etkinliđi, konunun anlatıldığı video kayıtlarını içerir. Videoları izlerken, videonun bazı bölümlerinde sizi yönlendirecek kutular açılacaktır. Bu kutulardaki soruları yanıtlayarak videoyu izlemeye devam etmeniz beklenir.

İnsan Hakları ve Temel Hak ve Özgürlükler - İzleme Etkinliği

Videoları sonuna kadar izlemeniz ve onaylamanız gerekmektedir.

Verilen ifadeyi doğru veya yanlış olarak işaretleyiniz.

"İnsan haklarının temellendirilmesi bakımından iki farklı anlayış esas alınmaktadır. Temelinde adalet ve özgürlük esasını güden doğal hukuk anlayışı, "insan onuru" kavramını esas alır, evrensel bir niteliğe sahiptir ve "olması gereken hukuk" (de lege ferenda) olarak da adlandırılır. Pozitif hukuk anlayışı ise kaynağını geçerliliğinden almakta olup yürürlükte olan mevzuat çerçevesinde "olan hukuku" (de lege lata) temsil eder."

Doğru

Yanlış

GERİ

İLERİ

Karşınıza çıkan soruyu doğru bulduğunuz cevabın üzerine gelip işaretleyerek yanıtlayınız.

İnsan Hakları ve Temel Hak ve Özgürlükler - İzleme Etkinliği

Videoları sonuna kadar izlemeniz ve onaylamanız gerekmektedir.

Verilen ifadeyi doğru veya yanlış olarak işaretleyiniz.

"İnsan haklarının temellendirilmesi bakımından iki farklı anlayış esas alınmaktadır. Temelinde adalet ve özgürlük esasını güden doğal hukuk anlayışı, "insan onuru" kavramını esas alır, evrensel bir niteliğe sahiptir ve "olması gereken hukuk" (de lege ferenda) olarak da adlandırılır. Pozitif hukuk anlayışı ise kaynağını geçerliliğinden almakta olup yürürlükte olan mevzuat çerçevesinde "olan hukuku" (de lege lata) temsil eder."

Doğru ✓

Yanlış ➔

GERİ

İLERİ

Devam etmek için gelen ekranda mavi oka basınız. Bir sonraki ekranda ise “Devam Et” butonuna basarak videoyu izlemeye devam ediniz.

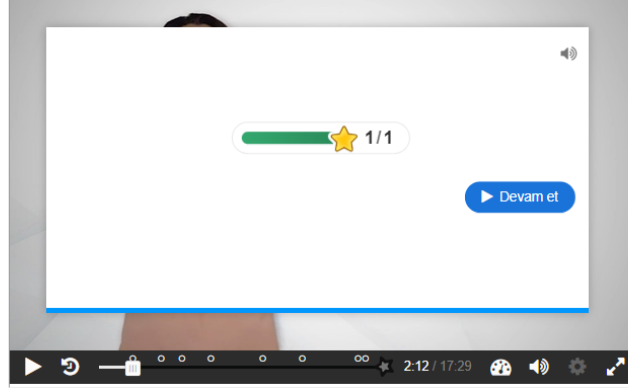
İnsan Haklarının Temelleri

Ana sayfa > Kurslarım > İnsan Haklarının Temelleri > İnsan Hakları ve Temel Hak ve Özgürlükler - İz...

Site ana sayfası Tüm kurslar Kurslarım

İnsan Hakları ve Temel Hak ve Özgürlükler - İzleme Etkinliği

Videoları sonuna kadar izlemeniz ve onaylamanız gerekmektedir.



GERİ İLERİ

Yanlış cevap verildiğinde yönergeleri takip ederek videoyu izlemeye devam edebilirsiniz.

Video sona erdiğinde Video'yu İzledim kutucuğunu onaylayınız.


İnsan Haklarının Temelleri

Ana sayfa > Kurslarım > İnsan Haklarının Temelleri > İnsan Hakları ve Temel Hak ve Özgürlükler - İz...

Site ana sayfası Tüm kurslar Kurslarım

İnsan Hakları ve Temel Hak ve Özgürlükler - İzleme Etkinliği

Videoları sonuna kadar izlemeniz ve onaylamanız gerekmektedir.



GERİ İLERİ

Onaylamanın ardından gelen ekranda “Devam Et” butonuna basınız. Karşınıza çıkan son ekrana “Cevaplarımı Gönder” tuşuna basarak, video içerisinde verdiğiniz cevapların sisteme kaydedilmesini sağlayınız. Böylece bir sonraki aşamaya geçebilirsiniz.

İnsan Haklarının Temelleri

Ana sayfa > Kurslarım > İnsan Haklarının Temelleri > İnsan Hakları ve Temel Hak ve Özgürlükler - İz...

Site ana sayfası Tüm kurslar Kurslarım

İnsan Hakları ve Temel Hak ve Özgürlükler - İzleme Etkinliği

Videoları sonuna kadar izlemeniz ve onaylamanız gerekmektedir.

2 soru cevaplandı

You have answered 2 questions.

Cevapları Gönder

Cevaplanan sorular

	Puan
16:54 7	0 / 1
17:22 Video Tamamlama	1 / 1

GERİ İLERİ

Giriş Bölümünün açıklamasının altında bulunan “İzleme Etkinliği” butonuna basarak ayrıntılı bilgi alabilirsiniz.

İzleme Etkinliği

Öğrenmenin birçok yolu vardır ve etkili bir öğrenme için çok çeşitli materyaller kullanılır. Görsel materyaller bu materyallerden en etkili olabilir. “İzleme Etkinliği” bölümündeki videolarımız konuları daha iyi kavramanızda sizlere yardımcı olacak şekilde hazırlandı.

Bu videoları izlerken sadece size aktarılan bilgiyi dinlemekle kalmayıp ek yönlendirmeler sayesinde konunun tamamını daha iyi kavrayabilirsiniz. Özellikle karmaşık konularda, görsel destek sayesinde bilgiyi daha kalıcı hale getirebilirsiniz.

Videoyu İzledim

Onaylıyorum

Sweden Sveri

“Videoyu izledim” penceresi açıldığında “Onaylıyorum” yanıtını seçmeniz gerekmektedir, verdiğiniz cevabın gönderilmesi istenen ilave bir pencere daha açılacak.

1/1

Devam et

Sweden Sveri

Tekrarlama Etkinliđi

Farklı öğrenme tekniklerine göre hazırlanan sistemin bir diđer eğitim materyali SCORM içeriklerle zenginleştirilen Tekrarlama Etkinliđidir. Bu bölümde yer alan etkileşimli ders malzemeleri, interaktif öğrenme yöntemine alışkın kullanıcılara uygun yöntem sunmaktır.

Bu bölümde yer alan “Etkileşimli İçerik”leri seslendirme ile takip edebildiđiniz gibi ses özelliđini kapatarak kendi hızınızda da takip edebilirsiniz.

İnsan Hakları ve Temel Hak ve Özgürlükler - Tekrarlama Etkinliđi - Etkileşimli İçerik - SCORM

ETKİNLİKTEN ÇIK

MENU

İnsan Haklarının Temelleri - Modül 1

- İnsan Hakları ve Temel Hak ve Özgürlükler ✓
- Amaçlar ✓
- 1. Giriş
- 2. Avukatlar İçin Pratik E-Uygulamaların Kavramsal Çerçevesi
- 3. İnsan Haklarının Temellendirilmesi ve Gelişimi
- 3.1. Doğal (Tabii) Hukuk Anlayışı
- 3.2. Pozitif Hukuk Anlayışı
- 3.3. İkinci Dünya Savaşı Sonrası Gelişmeler
- 4. İnsan Haklarının Boyutları
- 5. İnsan Haklarının Özellikleri

Amaçlar 1 / 48

Bu modülden sonra öğrenen;

- İnsan hakları kavramını açıklayabilir.
- İnsan hakları kavramının tarihsel arka planını ve sınıflandırılma yöntemlerini açıklayabilir.
- İnsan hakları kavramının kamu özgürlükleri ve temel hak ve özgürlüklerle ilişkisini açıklayabilir.
- Hukumumuzda temel hak ve özgürlüklerin sınırlandırılmasını ve kullanımının durdurulmasını açıklayabilir.

ETKİNLİKTEN ÇIK

“Etkileşimli İçerik” bölümünün sonunda yer alan “Şimdi Sıra Sizde” bölümündeki soruları yanıtlayarak diđer bölüme geçebilirsiniz.

İnsan Hakları ve Temel Hak ve Özgürlükler - Tekrarlama Etkinliđi - Etkileşimli İçerik - SCORM

ETKİNLİKTEN ÇIK

MENU

- 5. İnsan Haklarının Özellikleri
- 6. Devletin İnsan Hakları Yükümlülükleri
- 7. İnsan Haklarının Sınıflandırılması
- 8. İnsan Hakları, Kamu Özgürlükleri ve Temel Hak ve Özgürlükler Kavramları
- 9. Temel Hak ve Özgürlüklerin Sınıflandırılması
- 9.1. Temel Hak ve Özgürlüklerin Olağan Dönemde Sınıflandırılması (Md.13) ✓
- 9.2. Temel Hak ve Özgürlüklerin Kötüye Kullanılmasının Yasaklanması (Md.14) ✓
- 9.3. Olağanüstü Dönemlerde Temel Hak ve Özgürlüklerin Kullanımının Durdurulması ✓
- Şimdi Sıra Sizde! ✓

Şimdi Sıra Sizde!

İnsan hakları kavramına ilişkin aşağıdakilerden hangisi yanlıştır?

- İnsan hakları mutlak ve sınırsızdır.
- İnsan hakları, bireylerin yalnızca insan olmaları nedeniyle doğuştan sahip oldukları dokunulmaz, devredilemez ve vazgeçilmez haklardır.
- İlk olarak mutlak monarşilerin güçlerini sınırlamak amacıyla ortaya çıkmış bir kavramdır.
- İnsan hakları hukuku, insan haklarına ilişkin hukuk kurallarını inceleyen hukuk dalı olarak nitelendirilebilir.

Kontrol Et

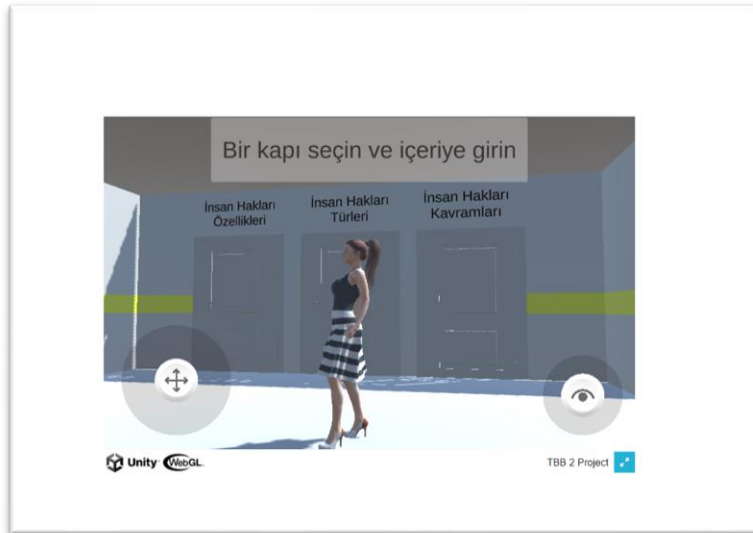
ETKİNLİKTEN ÇIK

Sistem içerisinde bulunan bazı modüllerde Etkileşimli İçerik yanında “Etkileşimli Uygulama” seçeneği mevcuttur.

The screenshot shows a web page with the following elements:

- Header: "İnsan Haklarının Temelleri" with a breadcrumb trail: "Ana sayfa > Kurslarım > İnsan Haklarının Temelleri > İnsan Hakları ve Temel Hak ve Özgürlükler - Te...".
- Navigation: "Site ana sayfası", "Tüm kurslar", and "Kurslarım" buttons.
- Section Header: "İnsan Hakları ve Temel Hak ve Özgürlükler - Tekrarlama Etkinliği".
- Message: "Etkileşimli Uygulama ve Etkileşimli İçeriği tamamlamanız gerekmektedir." (You need to complete the interactive application and interactive content).
- Buttons: "Etkileşimli Uygulama" (Interactive Application) and "Etkileşimli İçerik" (Interactive Content).
- Footer: "En son değiştirme: Çarşamba, 28 Şubat 2024, 9:09 00".
- Navigation: "GERİ" and "İLERİ" buttons.

Etkileşimli uygulama, bölümünde kullanıcının aktif olarak yer aldığı içerikler bulunur. Bunları tamamlayarak öğrendiğiniz bilgileri pekiştirebilirsiniz.



Tekrarlama Etkinliğine dair ayrıntılı bilgiyi Giriş Bölümünün açıklamasının altında bulunan “Tekrarlama Etkinliği” butonuna basarak alabilirsiniz.

The screenshot shows the 'Tekrarlama Etkinliđi' (Review Activity) page. The header includes navigation links for 'Anasayfa', 'Kurslar', and 'Kurslarım'. The main content area features a title 'Tekrarlama Etkinliđi' and a detailed description of the activity, explaining that it is designed to reinforce learning through repetition and practice. Below the text, there are two buttons: 'GERİ' (Back) and 'İLERİ' (Next). At the bottom, the page indicates the last update: 'En son deđiřtirme: Perřembe, 23 Kasım 2023, 9:56 ÖÖ'.

Deđerlendirme Etkinliđi

Okuma Etkinliđi ve İzleme ve/veya Tekrarlama Etkinliđini tamamladıktan sonra Deđerlendirme Etkinliđine geçiniz.

Deđerlendirme Etkinliđinde her modül için farklı sayıda soru bulunmakta olup, bir modülde başarılı olarak sonraki modüle geçmek için en az 80 puan almak gereklidir.

Deđerlendirme sınavına başlamak için "Sınava Giriř" butonuna basınız.

The screenshot shows the 'İnsan Hakları ve Temel Hak ve Özgürlükler - Deđerlendirme Etkinliđi' (Human Rights and Fundamental Rights and Freedoms - Review Activity) page. The header includes navigation links for 'Anasayfa', 'Kurslar', and 'Kurslarım'. The main content area features a title 'İnsan Hakları ve Temel Hak ve Özgürlükler - Deđerlendirme Etkinliđi' and a button labeled 'Sınava giriř düđmesine tıklayıp sınava giriř yapabilirsiniz.' (Click the exam entry button to enter the exam). Below this, there are two buttons: 'GERİ' (Back) and 'DERS SAYFASINA DÖN' (Return to Course Page). A red circle highlights a button labeled 'SINAVA GİRİŐ' (Enter Exam). At the bottom, the page indicates the grading method: 'Puanlama yöntemi: En yüksek not' and the passing score: 'Geçme notu: 100,00 üzerinden 80,00'.

Deđerlendirme sınavının herhangi bir yerinde farklı bir soruya dönüş yapmak isteyebilirsiniz. Bu durumda, sol kenarda bulunan "Sınav Gezintisi" aracına gelerek yeniden gözden geçirmek istediđiniz

soruyu seçebilirsiniz. Cevabı değiştirmek isterseniz, doğru olduğunu düşündüğünüz yanıtı seçip “Sonraki Sayfa” butonuna basabilirsiniz.

İnsan Haklarının Temelleri
Ana sayfa > Kurslarım > İnsan Haklarının Temelleri > İnsan Hakları ve Temel Hak ve Özgürlükler - Değerlendirme Etkinliği

Site ana sayfası Tüm kurslar Kurslarım

Sınav gezintisi

GERİ

Soru 3
Cevap kaydedildi
10,00 üzerinden puanlanmış
Soruyu işaretle

Temel hak ve özgürlüklerin sınırlandırılmasına ilişkin aşağıdakilerden hangisi **yanlıştır**?

- A. Aslı olan özgürlüktür, sınırlama ise istisnai niteliktedir.
- B. Orantılı olduğu sürece istisnasız bütün temel hak ve özgürlükler sınırlandırılabilir.
- C. Toplumsal yaşamda temel hak ve özgürlüklerin, kamu yararı, kamu düzeni, başkalarının hak ve özgürlüklerinin korunması gibi nedenlerle sınırlandırılması gündeme gelebilmektedir.
- D. Temel hak ve özgürlüklere getirilen sınırlamaların hukuki ve meşru olması; ölçüsüz ve keyfi olmaması gerekir.
- E. Herkes, kişiliğine bağlı, dokunulmaz, devredilemez, vazgeçilmez temel hak ve hürriyetlere sahiptir.

Seçimimi temizle

ÖNCEKİ SAYFA SONRAKİ SAYFA

Değerlendirmeyi bitirmek için sınav gezinti aracından 10. Soruya yeniden gelip “Uygulamayı Bitir” butonuna basmalısınız. Karşınıza gelen ekranda “Tümünü Gönder ve Bitir”e bastığınızda, yanıtlarınız sistem tarafından işlenerek değerlendirilecektir.

Ana sayfa > Kurslarım > İnsan Haklarının Temelleri > İnsan Hakları ve Temel Hak ve Özgürlükler - Değerlendirme Etkinliği > Uygulama özeti

Site ana sayfası Tüm kurslar Kurslarım

Sınav gezintisi

GERİ

İnsan Hakları ve Temel Hak ve Özgürlükler - Değerlendirme Etkinliği
Uygulama özeti

Soru	Durum
1	Cevap kaydedildi
2	Cevap kaydedildi
3	Cevap kaydedildi
4	Cevap kaydedildi
5	Cevap kaydedildi
6	Cevap kaydedildi
7	Cevap kaydedildi
8	Cevap kaydedildi
9	Cevap kaydedildi
10	Cevap kaydedildi

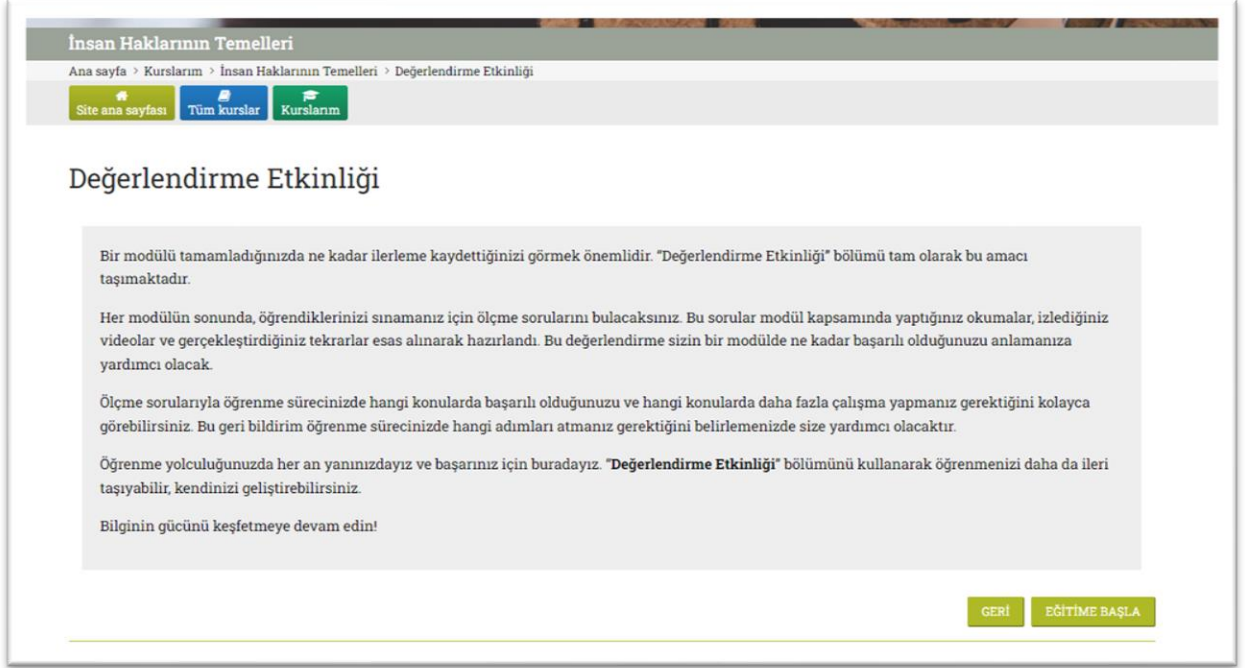
UYGULAMAYA DÖN

TÜMÜNÜ GÖNDER VE BITİR

Ekranda sınav notunuz ile birlikte, sınavı ne kadar sürede bitirdiğinizi görebilir ve soruları yanıtları ile birlikte gözden geçirebilirsiniz.

Notunuz bir sonraki modüle geçmeye yeterli olmasıysa, konuları yeniden tekrar edip sınavı yeniden alabilirsiniz. Değerlendirme bölümünde 80 ve üzeri puan aldığınızda, daha önce kilitli olan bir sonraki modül açılacaktır. Ders sayfasına giderek bir sonraki modüle başlayabilirsiniz.

Değerlendirme Etkinliğine dair ayrıntılı bilgiyi Giriş Bölümünün açıklamasının altında bulunan “Değerlendirme Etkinliği” butonuna basarak alabilirsiniz.



İnsan Haklarının Temelleri

Ana sayfa > Kurslarım > İnsan Haklarının Temelleri > Değerlendirme Etkinliği

Site ana sayfası Tüm kurslar Kurslarım

Değerlendirme Etkinliği

Bir modülü tamamladığınızda ne kadar ilerleme kaydettiğinizi görmek önemlidir. "Değerlendirme Etkinliği" bölümü tam olarak bu amacı taşımaktadır.

Her modülün sonunda, öğrendiklerinizi sınamanız için ölçme sorularını bulacaksınız. Bu sorular modül kapsamında yaptığınız okumalar, izlediğiniz videolar ve gerçekleştirdiğiniz tekrarlar esas alınarak hazırlandı. Bu değerlendirme sizin bir modülde ne kadar başarılı olduğunuzu anlamana yardımcı olacak.

Ölçme sorularıyla öğrenme sürecinizde hangi konularda başarılı olduğunuzu ve hangi konularda daha fazla çalışma yapmanız gerektiğini kolayca görebilirsiniz. Bu geri bildirim öğrenme sürecinizde hangi adımları atmanız gerektiğini belirlemenize size yardımcı olacaktır.

Öğrenme yolculuğunuzda her an yanınızdayız ve başarınız için buradayız. "Değerlendirme Etkinliği" bölümünü kullanarak öğrenmenizi daha da ileri taşıyabilir, kendinizi geliştirebilirsiniz.

Bilginin gücünü keşfetmeye devam edin!

GERİ EĞİTİME BAŞLA

4. Eğitimi Tamamlama ve Başarı Kriterleri

Sistemde, her bir ders kapsamına göre farklı sayıda modülden oluşmaktadır. Bir modülü başarı ile tamamlamadan sonraki modüle geçmek mümkün olmamaktadır. Bir derse ait tüm modülleri başarı kriterlerine uygun şekilde tamamladığınızda derse ait sertifikayı sistem üzerinden alabilirsiniz.

Sertifikayı Ders Ana Sayfasının en altında bulabilirsiniz. "Tamamlama Sertifikası" yazılı butona bastığınızda sistemden sertifikanızı talep etmiş olacaksınız.

"İnsan Haklarının Temelleri" eğitimine hoş geldiniz.

Bu eğitimde;
İnsan hakları ile ilgili kavramların ve temel ilkelerin anlaşılması için bir temel oluşturmak amaçlanmaktadır.

- Ayrıca, bu eğitim sonunda katılımcıların insan haklarının korunması için ulusal ve uluslararası mekanizmaları açıklayabilmesi,
- AlİM'e ve AYM'ye bireysel başvuru süreçleri gibi belirli mekanizmaları ele alarak, insan hakları ihlallerine karşı bireysel olarak başvuru süreçlerini açıklayabilmesi,
- Uluslararası koruma ve göç ile ilgili temel kavramları ve süreçleri ele alarak, bu alanda yaşanan sorunları listeleyebilmesi hedeflenmektedir.

Kurs 43% tamamlandı.

Kurs İçerikleri Tamamlama Durumu

Masa Üzerinde Gösterilen veya Gözlenen Durum

> Giriş: Kurs Yapımızı Tanıyalım

▼ İnsan Hakları ve Temel Hak ve Özgürlükler

OKUMA ETKİNLİĞİ İZLEME ETKİNLİĞİ TEKRARLAMA ETKİNLİĞİ DEĞERLENDİRME ETKİNLİĞİ

▼ Yargusal Olmayan Hak Arama Mekanizmaları ve Tihet'e Bireysel Başvuru

OKUMA ETKİNLİĞİ İZLEME ETKİNLİĞİ TEKRARLAMA ETKİNLİĞİ DEĞERLENDİRME ETKİNLİĞİ

▼ Anayasa Mahkemesine Bireysel Başvuru (Kabul Edilebilirlik Koşulları ve Uygulama)

OKUMA ETKİNLİĞİ İZLEME ETKİNLİĞİ TEKRARLAMA ETKİNLİĞİ DEĞERLENDİRME ETKİNLİĞİ

▼ Avrupa İnsan Hakları Mahkemesi'ne Bireysel Başvuru (Kabul Edilebilirlik Koşulları ve Uygulama)

OKUMA ETKİNLİĞİ İZLEME ETKİNLİĞİ TEKRARLAMA ETKİNLİĞİ DEĞERLENDİRME ETKİNLİĞİ

▼ Birleşmiş Milletler İnsan Hakları Başvuru Mekanizmaları ve Cedaw'a Bireysel Başvuru Uygulaması

OKUMA ETKİNLİĞİ İZLEME ETKİNLİĞİ TEKRARLAMA ETKİNLİĞİ DEĞERLENDİRME ETKİNLİĞİ

Tamamlama Sertifikası

Karşınıza çıkan ekranda "Sertifika'yı Görüntüle" butonuna basarak sistem üzerinden sertifikanızı oluşturabilirsiniz.

İnsan Haklarının Temelleri

Ana sayfa > Kurslarım > İnsan Haklarının Temelleri > Sertifika Talep Et

Site ana sayfası Tüm kurslar Kurslarım

Sertifika Talep Et

SERTİFİKAYI GÖRÜNTÜLE

Copyright © 2024 | Türkiye Barolar Birliği Başkanlığı. All rights reserved.

f t y in i

Sertifika sistem üzerinden kişiye özel olarak oluşturulmakta olup, Yetkili kullanıcılar tarafından doğrulanabilmektedir.



Başarı Kriteri ve Sertifika Hak Sahipliđi

Bir modülü başarılı bir şekilde tamamlamak için Okuma Etkinliđi ile İzleme Etkinliđi ve/veya Tekrarlama Etkinliđini tamamlamış olmanız, takiben Deđerlendirme Etkinliđine geçerek Deđerlendirme Sınavından minimum 80 puan almanız gerekmektedir.

Bir dersin tüm modüllerini başarı ile tamamladığınızda Sertifika almaya hak kazanırsınız.